

2026 INCHEON ART PLATFORM
PROJECT STUDIO OPEN CALL

2026 인천아트플랫폼 창작스튜디오 프로젝트 공모

2026. 1. 28.(수) 13:00
— 2026. 2. 13.(금) 18:00

인천문화재단 인천아트플랫폼

www.inartplatform.kr

온라인 신청 가이드
APPLICATION GUIDE FOR ONLINE

온라인 신청 가이드

주의사항

1. 온라인 입주 신청 기간은 2026. 1. 28.(금) ~ 2. 13.(금) 18:00 입니다.
2. 신청 마감은 **2026. 2. 13.(금) 18:00(한국시간 기준)** 입니다.
3. 마감 시간이 지나면 접수 등록이 불가능하오니, **반드시 마감시간 전까지 입력을 완료**하시기 바랍니다.
4. 마감 직전 동시접속자가 많을 경우, 신청접수가 원활하지 않을 수 있으므로, 해당 **접수기간에 충분한 여유를 가지고 접수**하시기 바랍니다.
5. 가급적 크롬(Chrome)으로 접속하여 온라인 입주 신청을 진행하시기를 바랍니다. MAC OS 사용 시에는 자료 업로드 환경이 불안정할 수 있습니다.
6. 입주 신청은 홈페이지 온라인 입주 신청을 통해서만 가능합니다.

문의

인천아트플랫폼 입주신청 페이지 내 문의게시판(Q&A) 이용
032)760-1008



온라인 신청 가이드

신청 제출 자료

* 2026 인천아트플랫폼 창작스튜디오 프로젝트 공모

1단계: 입주 신청서 - 온라인 소정 양식

2단계: 예술활동 경력서(이력서, CV)
입주활동 계획서
(각 2,000자 내외)

3단계: [프로젝트 결과발표 계획서 및 포트폴리오](#)
* 각 해당 서식을 다운로드 후 작성, PDF로 변환 후 업로드

(선택)가산점 증빙 서류 안내

✓ **인천 활동 실적 기준**
공고일 기준, 최근 3년 이내 인천에서 3회 이상 활동 실적이 있는 자 (전시, 공연, 출판 등 자신의 활동 결과물 발표 실적) ≡ 브로슈어 및 홍보자료 증빙 제출(PDF)

✓ **추천서 기준**
공고일 기준, 인천광역시 소재 문화예술 관련 비영리법인 대표자 명의의 추천서를 제출하는 경우
≡ 해당 단체의 고유번호증(사업자등록증) 및 추천서(단체 직인 및 대표자 서명 필수)를
단일 PDF파일로 병합하여 첨부

※ 추천서 양식을 다운로드 후 작성하여 첨부하시기 바랍니다
※ 고유번호증 미제출 시, 추천서로 인정되지 않음

사전 준비 및 참고사항

증명사진(*최적화 이미지: 120 x 140px / jpg, gif 파일/1MB 이하) 필요

제출방법

증빙자료 첨부파일이 2개 이상일 경우,
해당자료를 1개의 PDF파일(3MB 이하)로 병합하여 제출

온라인 신청 가이드



인천아트플랫폼

예술창작공간

전시

공연

교육/행사

대관


소식/정보

온라인 신청 방법

홈페이지 메뉴 > 예술창작공간 > 입
주 신청 > '2026 인천아트플랫폼
창작스튜디오 프로젝트 공모' 선택

공고

1-A-P



[1기]
2026 인천아트플랫폼 창작스튜디오 프로젝트 공모 안
내

2026-01-23(Fri) ~ 2026-05-28(Thu)

온라인 신청 가이드



인천아트플랫폼 예술창작공간 전시 공연 교육/행사 대관 소식/정보



온라인 신청 방법

하단 온라인 입주 신청 클릭

다음단계로 이동

입주 안내 온라인 입주 신청 입주 신청 확인 지난 공고 보기

입주 안내

창작스튜디오 프로젝트 공모 입주 신청은 아래 서식을 다운로드한 뒤, 온라인 신청 가이드를 따라 진행해주시기 바랍니다.
자세한 내용은 하단의 모집 공고를 참고 바랍니다.

- 모집요강
- 온라인 신청 가이드
- 포트폴리오 양식
- 프로젝트 결과발표 계획서 양식
- 문의하기

온라인 입주 신청

* 온라인 입주 신청 버튼을 클릭하시면 신청 페이지로 연결됩니다.

2026 2026 인천아트플랫폼 창작스튜디오 프로젝트 공모 안내

2026-01-23(Fri) ~ 2026-05-28(Thu)

온라인 신청 가이드

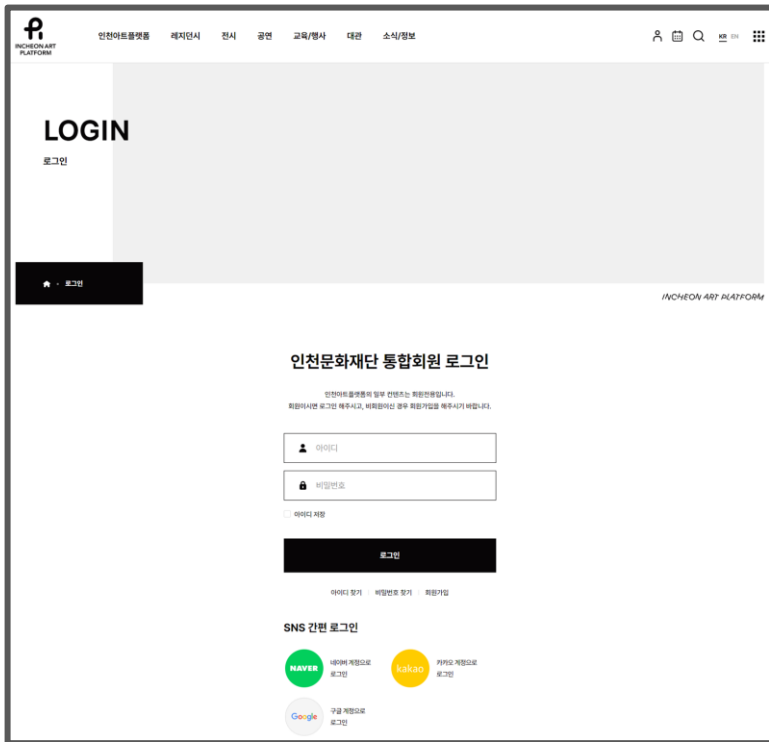
회원가입

1 입주 신청 및 접수 관리를 위하여

회원가입을 진행
'로그인' 을 클릭하여
다음단계로 이동

2 SNS 간편 가입의 경우, 'SNS 간편 로그인' 클릭 후 가입 진행

추후 로그인 시, 하단의 'SNS 간편 로그인'
클릭 후 가입 시 사용하였던 계정의 아이디와
비밀번호를 이용하여 로그인



온라인 신청 가이드

안내사항 확인

온라인 입주신청 안내 및 유의사항
을 확인 후 하단에

[온라인 입주 신청](#) 을 클릭하여 다음단

계로 이동

1. 입주 신청 접수 기간 중에는 단계별로 자동 저장됩니다.
2. 재접속시 입주 신청 버튼을 누르면 됩니다. 단, 신청 완료 버튼을 누르시면 더 이상 수정이 불가능합니다.




인천아트플랫폼 예술창작공간 전시 공연 교육/행사 대관 소식/정보




입주안내 온라인 입주 신청 입주 신청 확인 지난 공고 보기

온라인 입주 신청 안내



안내 및 유의사항

- 온라인 입주 신청 기간은 [2026-01-23(화) 16:29 - 2026-02-28(토) 16:29]입니다.
- 신청 마감은 2026-02-28(토) 16:00(한국시간 기준)입니다. 마감 시간이 지나면 접수 등록이 불가능하므로, 반드시 마감시간 전까지 입력을 완료하시기 바랍니다.
- 마감 시간에 관계해서는 온라인 시스템을 이용자가 많아 입수가 원활하지 않을 수 있으나, 해당 접수기간에 충분한 여유를 가지고 접수하시기 바랍니다.
- MAC OS 사용 시에는 자료 업로드 환경이 불안정할 수 있으나, 크롬(Chrome)으로 접속하여 [온라인 입주 신청]을 진행하시기 바랍니다.
- 입주 신청은 홈페이지 [온라인 입주 신청]을 통해서만 가능합니다.



온라인 신청 가이드

1단계: 입주신청서 작성

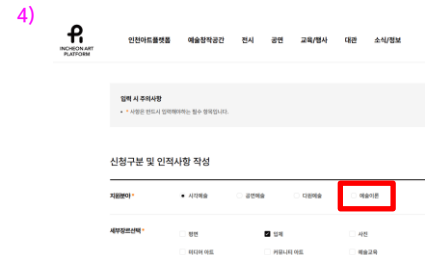
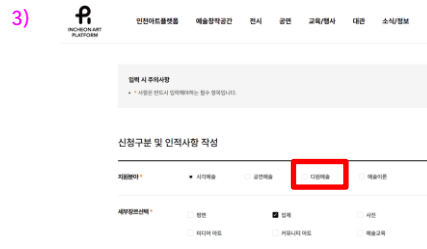
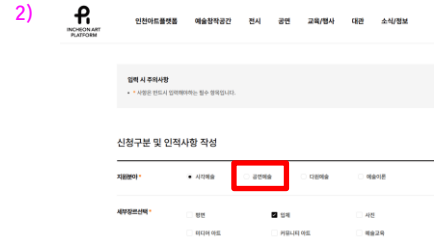
1 입력시 주의사항 확인

2 신청 구분: 필수사항 및 선택사항 입력

②-1 지원분야 구분하여 지원

- 시각예술분야 - 예술가
- 공연예술분야 - 예술가
- 다원예술분야 - 예술가
- 예술이론분야 - 연구자

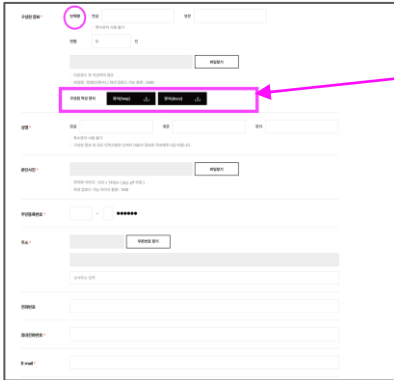
②-2 지원분야 별 세부장르 선택



온라인 신청 가이드

1단계: 입주신청서 작성

③ 구분 - 단체의 경우



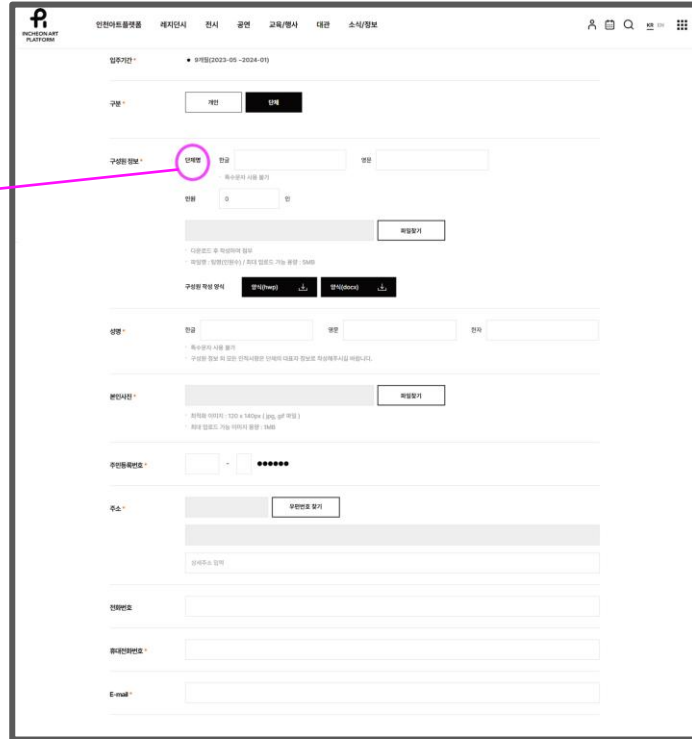
✓ 단체의 경우, 대표자의 인적 사항 및 학력 사항을

기입해주시기 바랍니다.

✓ 단체의 경우, 대표자가 신청하며 구성원 정보 양식을

다운로드 후 작성하여 첨부하시기 바랍니다.

* 구성원이 2인 이상일 경우, 해당 양식을 인원수 만큼 복사하여 작성하시기 바랍니다.



온라인 신청 가이드

1단계: 입주신청서 작성

※ 가산점 기준(선택)

다음 2가지 기준 중 해당 사항을 제출하는 경우

✓ 인천 활동 실적 기준

공고일 기준, 최근 3년 이내 인천에서 3회 이상 활동 실적이 있는 자 (전시, 공연, 출판 등 자신의 활동 결과물 발표 실적)

☞ 브로슈어 및 홍보자료 증빙 제출(PDF)

✓ 추천서 기준

공고일 기준, 인천광역시 소재 문화예술 관련 비영리법인 대표자 명의의 추천서를 제출하는 경우

☞ 해당 단체의 고유번호증(사업자등록증) 및 추천서(단체 직인 및 대표자 서명 필수)를 단일 PDF파일로 병합하여 첨부

※ 추천서 양식을 다운로드 후 작성하여 첨부하시기 바랍니다

※ 고유번호증 미제출 시, 추천서로 인정되지 않음



인천아트플랫폼 예술창작공간 전시 공연 교육/행사 대관 소식/정보

정제주소 입력

전화번호

휴대전화번호 *

E-mail *

가산점여부

파일찾기

* 인천 활동증빙 (선택사항, 가산점 부여): 공고일 기준, 최근 3년 이내 인천에서 3회 이상 창작 활동 실적이 있는자 (전시, 공연, 출판 등) 브로슈어 및 홍보자료 증빙 서류 첨부(PDF)

* 추천서 증빙(선택사항, 가산점 부여): 공고일 기준, 인천광역시 소재 문화예술 관련 비영리법인 대표자 명의의 추천서를 제출하는 경우 단체 고유번호증 및 추천서(양식 다운로드 후 작성)를 단일 PDF 파일로 병합하여 첨부

추천서 양식 - 다운로드



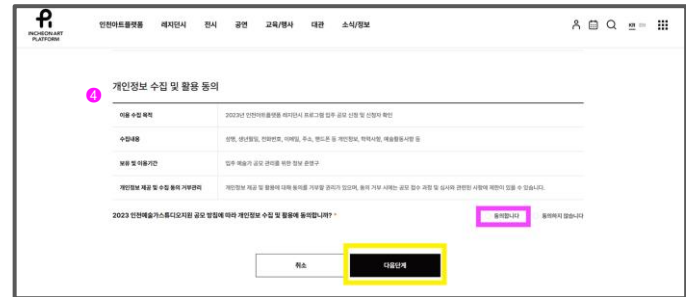
온라인 신청 가이드

1단계: 입주신청서 작성

- 3 학력사항: 학력사항 작성
- 4 개인정보 동의 사항 확인 후 '다음 단계'

APPLICATION GUIDE

Incheon Art Platform
AIR Program



온라인 신청 가이드

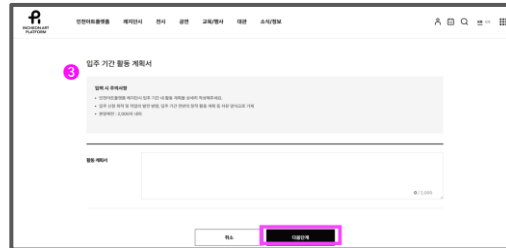
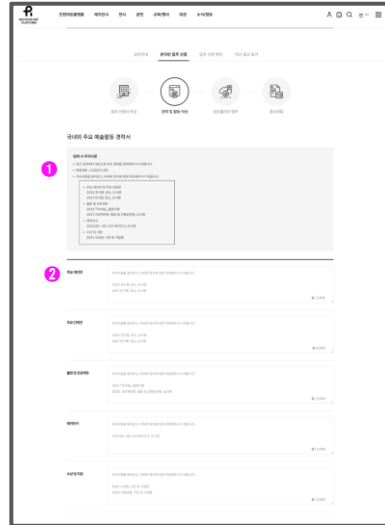
2단계: 경력 및 활동 작성

- ❶ 입력 시 주의사항 확인
- ❷ 국내외 주요 예술활동 경력서(2,000자 이내)
최근 실적부터 역순으로 주요 경력을 기입
- ❸ 입주기간 활동계획서(2,000자 이내)

✓ 입주 기간 전반의 활동 계획(다장르 실험 및 협업 등), 리서치, 시민참여 워크숍(프로젝트 과정 공개 등) 등을 포함하여 제출해야 함

- 1) 시민참여 워크숍 진행 계획
- 2) 입주 기간 전반의 활동 계획
(다장르 실험 및 협업, 지역연계 등)

형식과 분량(2,000자 이내)에 맞게 작성해주시고,
작성 후 '다음단계'로 진행



온라인 신청 가이드

3-1단계: 프로젝트 결과발표 계획서 첨부

- ❶ 프로젝트 결과발표 계획서 서식(hwp, doc/docx) 다운로드
 - 1. 홈페이지 '공지사항'과
 - 2. 소식/정보) 'IAP 자료'에서 다운로드 가능
- ❷ 프로젝트 결과발표 계획서 작성
 - * 최대 업로드 가능 용량: 20MB
 - * 총 페이지 수는 5매 이내
- ❸ hwp, doc/docx → PDF로 전환하여 첨부

입주 신청

1-A-P

입주안내 **온라인 입주 신청** 입주 신청 확인 지난 공고 보기



입주 신청서 작성



경력 및 활동 작성



프로젝트 결과발표 계획서
및 포트폴리오 첨부



접수완료

프로젝트 결과발표 계획서 및 포트폴리오 첨부

1. 프로젝트 결과발표 계획서 첨부 시 주의사항 [중요]

- 본 공모의 프로젝트 결과발표 계획안 서식(hwp, doc/docx)에 맞춰 작성하여야 하며, PDF로 변환 후 첨부하여야 합니다.
- 전체 페이지 수는 최대 5매 이내로 서식에 맞게 기입해주시기 바랍니다.

프로젝트 결과발표 계획서 작성 양식

❶

계획서 양식(공통) - 다운로드

❸

프로젝트 결과발표
계획서 첨부

파일찾기

* 최대 업로드 가능 용량 : 20MB (PDF만 가능)

온라인 신청 가이드

3-2단계: 포트폴리오 첨부

1 포트폴리오 PPT 서식 다운로드

1. 홈페이지 '공지사항'과
2. 소식/정보 > 'IAP 자료'에서 다운로드 가능

* 시각예술부문 / 공연예술부문 / 다원예술부문 / 예술이론부문 중 택일하여 작성

2 포트폴리오 작성

* 최대 업로드 가능 용량: 20MB

- 1) 총 페이지 수는 표지 포함 20매 이내
- 2) 영상작품은 웹사이트에 업로드 후,
URL 기입(최대 5점)
- 3) 작품 정보(캡션) 기입 필수

/ 작품설명 삽입 여부는 선택하여 구성

3 PPT→PDF로 전환하여 첨부

4 '제출하기'를 클릭, 최종 완료

'제출하기' 이후에는 내용수정이나 추가자료 제출이 불가하오니, **충분히 검토 후 제출하시기 바랍니다.**

2. 포트폴리오 첨부 시 주의사항 중요!

• 본 공모의 포트폴리오 양식(ppt)에 맞춰 작성하여야 하며, PDF로 변환 후 첨부하여야 합니다.

• 페이지 구성 및 작품 이미지

(1) 전체 페이지 수는 표지 포함 총 20페이지입니다. 페이지 구성은 자유롭게 하되, 페이지 수를 초과하여서는 안 됩니다. 초과된 페이지는 심사 대상에서 제외됩니다.

(2) 작품 당 1MB를 넘지 않도록 권장합니다.

(3) 영상 작품의 경우, 포트폴리오 양식 마지막 페이지에 영상에 링크된 홈페이지의 URL 주소를 정확하게 기입해주셔야 합니다. (PDF 변환 후, 삽입된 URL 링크가 열리는지 꼭 확인해주세요.)

프로젝트 결과발표 계획안 작성 양식

1 포트폴리오 양식(공통) - 다운로드

* 작성 중인 지원서는 마이페이지 > 일주 신청현황 > 신청 현황 메뉴에서 확인하실 수 있습니다.

* 지원서를 제출하신 이후에는 수정 또는 추가 자료 제출이 불가능하오니, 모든 내용을 충분히 확인하신 후 제출해주시기 바랍니다.

3 포트폴리오 첨부

 파일찾기

* 최대 업로드 가능 용량 : 20MB (PDF만 가능)

4

inartplatform-stg.barit.co.kr의 메시지

제출하기를 누르시면, 신청이 완료됩니다.
제출 후에는 수정이나 자료 추가가 불가능하니, 내용을 꼭 확인해 주세요.
신청서를 제출하시겠습니까?

온라인 신청 가이드

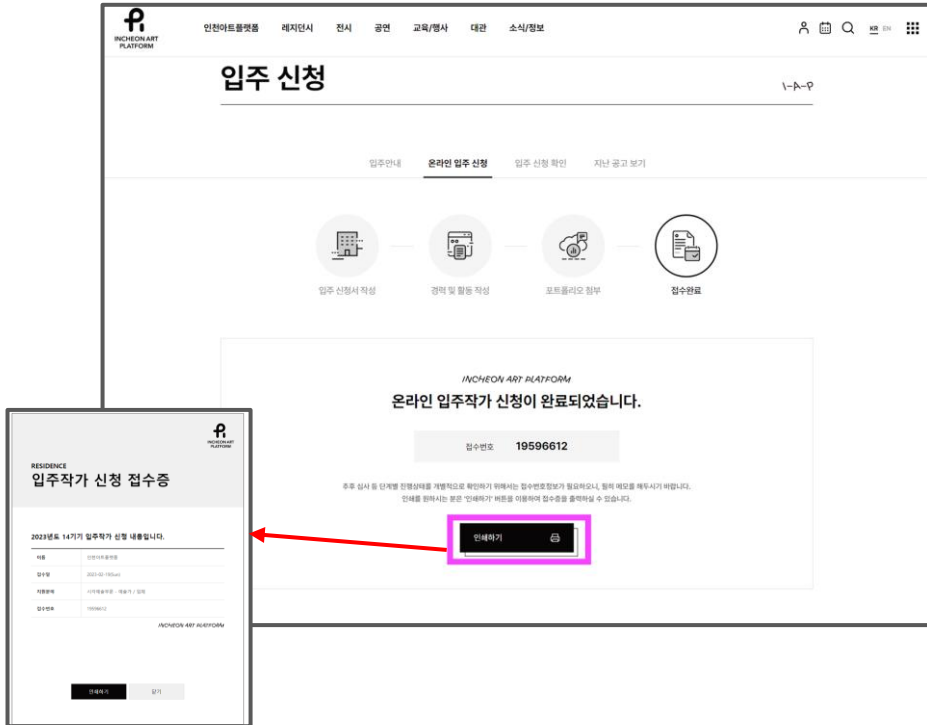
4단계: 접수완료

제출하기를 누르면, 접수 완료 됩니다.

접수 완료 후에는 내용 수정이나 추가 자료 제출이 불가능합니다.

접수 번호를 확인하세요.

'인쇄하기'를 누르면 접수증을 인쇄할 수 있습니다.



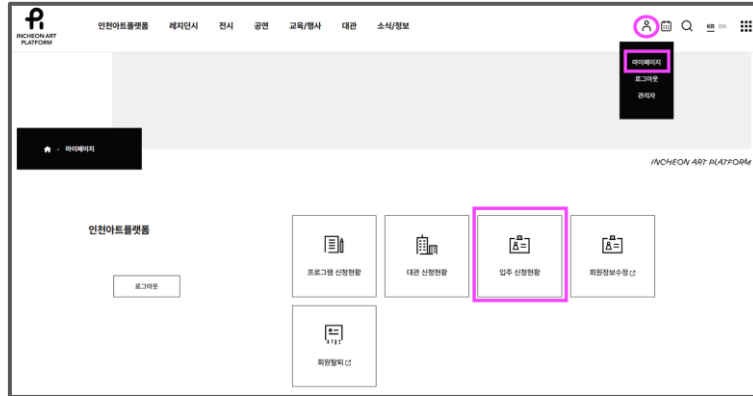
온라인 신청 가이드

4-1단계: 입주 신청 확인

방법 * 홈페이지 메뉴

로그인 후 > 마이페이지 >

‘입주 신청현황’ 을 클릭하여 신청여부 확인



인천아트플랫폼 공간 소개



- A 1F 예술교육공간
2F IAP 사무실(운영 파트)
- B 전시장 1
- C 공연장
- D IAP 아카이브, IAP 사무실(시설 파트)
- E1 시민라운지
- E2 1F 아트랩
2-3F 아티스트 스튜디오
- E3 아티스트 스튜디오
- F 게스트하우스
- G 아트랩
- H 2F 인천문화재단 예술지원팀 사무실

- A 1F IAP Education Space
2F IAP Office (Operations Part)
- B Gallery 1
- C Theater
- D IAP Archive, IAP Office (Facilities Part)
- E1 Public Lounge
- E2 1F Art Lab
2-3F Artist Studios
- E3 Artist Studios
- F Guest House
- G Art Lab
- H 2F IFAC Office

인천아트플랫폼 스튜디오

APPLICATION GUIDE

Incheon Art Platform
AIR Program

	E1	E2	E3
3F		E12 E10 E11	E18 E17 E19 E20
2F		E9 E7 E8	E14 E13 E15 E16
1F			작가휴게실 Communal Lounge



- E 스튜디오** 54.8㎡ | 2 rooms
- E Studio** 43.3㎡ | 4 rooms
- 29㎡ | 4 rooms
- 24.1㎡ | 4 rooms

2026 INCHEON ART PLATFORM
PROJECT STUDIO OPEN CALL

2026 인천아트플랫폼 창작스튜디오 프로젝트 공모

2026. 1. 28.(수) 13:00
— 2026. 2. 13.(금) 18:00



www.inartplatform.kr

* 관련 문의 인천아트플랫폼 입주신청 페이지 내 문의 게시판(Q&A) 이용

* 전화 (032)760-1008

※ 문의가능시간: 평일(월-금) 10:00~17:00, 12:00~13:00 제외

감사합니다. Thank you.